

EVOLUCIÓN DE LAS FUERZAS POLÍTICAS DE AROCHE (1977-2000) EN EL PARTIDO JUDICIAL DE ARACENA

Antonio Ramos Villarán

José Mora Galiana

1. INTRODUCCIÓN

1.1. PROCESO DEMOCRÁTICO

En cualquier análisis electoral, no podemos obviar la memoria histórica, la configuración de los partidos y el desarrollo de los mismos a la hora de analizar los resultados, no sólo cuantitativamente, sino también cualitativamente. Y, aunque parezca una obviedad muchos son los Partidos Políticos que se han tenido en cuenta en este análisis (UCD – PSOE – AP – PP – PSA – PA – PCE – IU – INDEPENDIENTES).

1.2. DEFINICIÓN DE FUERZA POLÍTICA:

¿De qué estamos hablando cuando hacemos referencia a Fuerza Política? Nos referimos a Fuerzas del Estado y de todas aquellas Instituciones subordinadas y aquellas Instancias o Partidos cuyo objetivo es alcanzar o administrar el poder otorgado. La Constitución Democrática de 1978 establece que la soberanía reside en el pueblo, del que emanan los poderes del Estado (Art. 1, 2)

1.3. METODOLOGÍA:

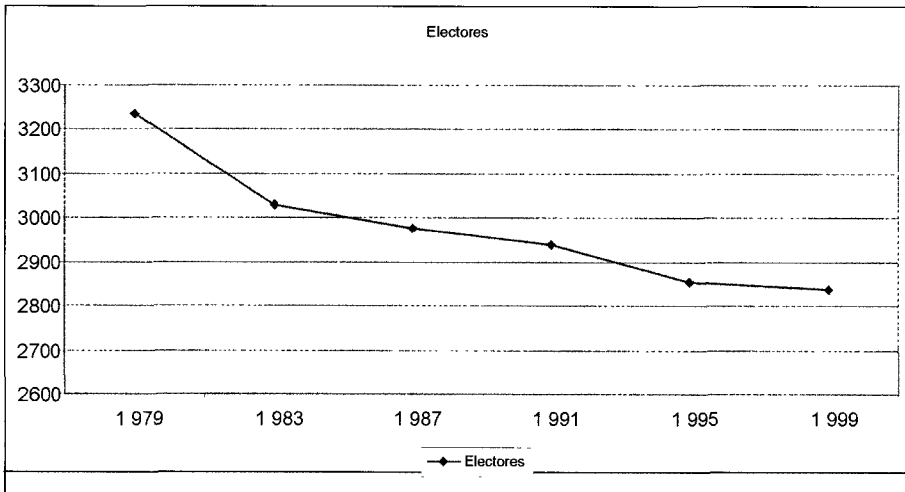
Hemos utilizado el método Inductivo y Deductivo. Partiendo de la realidad empírica y reflexionado sobre el fenómeno electoral, se vuelve sobre la realidad histórica, compleja y dinámica, y se esbozan resultados, conclusiones y preguntas prácticas.

1.4. FUENTES UTILIZADAS:

- Ministerio del Interior
- Subdelegación del gobierno
- B.O.E. y B.O.J.A.
- Delegación del Gobierno
- Archivo Diputación Provincial
- Instituto Estadístico de Andalucía
- Ejecutiva Federal y Provincia PSOE
- Archivos Propios.

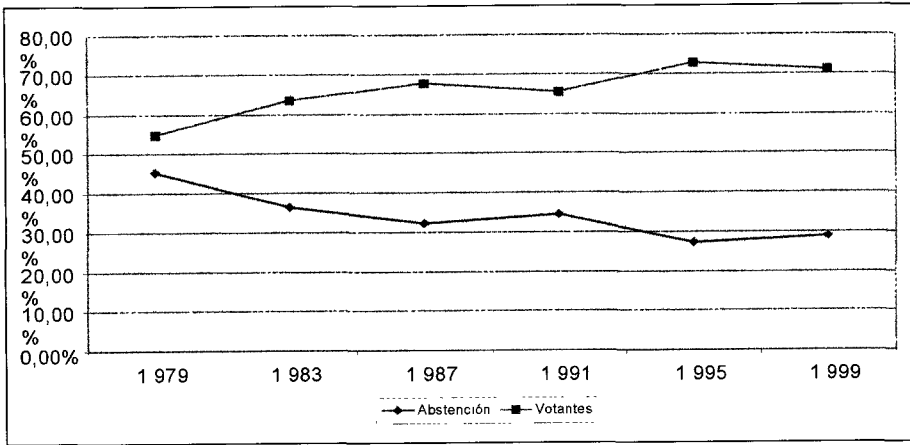
2. EVOLUCIÓN ELECTORAL

2.1. CENSO (ELECCIONES MUNICIPALES)



Tres son las ideas esenciales:

- El Censo Decrece. De 3.234 electores en 1979, pasamos a 2837 en 1999.
- El descenso porcentualmente se sitúa en torno al 1%
- Participación y Abstención (Elecciones Municipales).



Se observa un aumento progresivo de la participación y el porcentaje medio es del 65'90%.

2.2. RESULTADOS ELECTORALES (ELECCIONES MUNICIPALES)

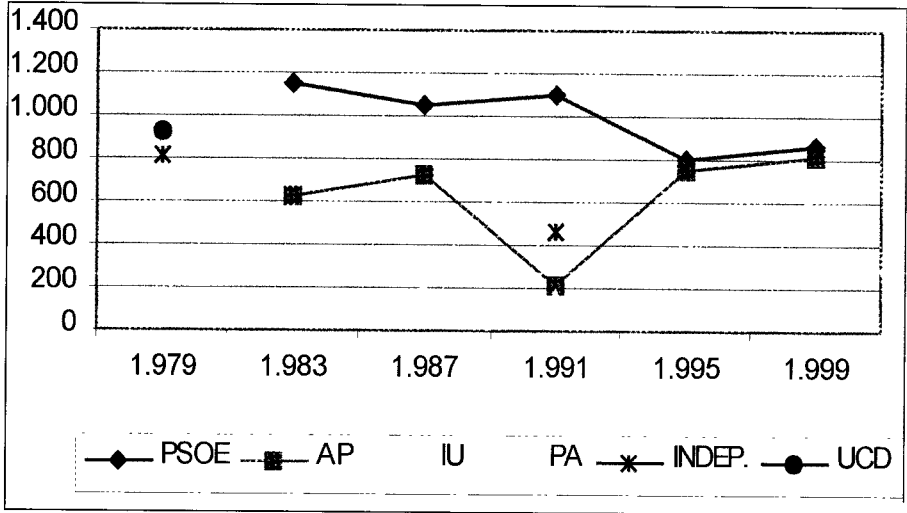
En la historia de las Elecciones Municipales, siete han sido las Fuerzas Políticas que se han presentado.

- a. PSOE (5) 83, 87, 91, 95, 99
- b. AP & PP (5) 83, 87, 91, 95, 99
- c. PCE & IU (4) 83, 87, 91, 95
- d. PA (2) 95, 99
- e. UCD (1) 79
- f. Democracia Municipal (1) 79
- g. Coalición Independiente de Arochenos por Aroche (1) 91.

Han gobernado el Ayuntamiento las siguientes fuerzas:

- PSOE: (3) 83, 87, 91
- PP + PA (2) 95, 99
- UCD (1) 79

Tabla de resultados municipales. Número de votos



A) 1979

Las Elecciones de 1979 es necesario analizarlas individualmente.

Sólo se presentan dos formaciones: UCD y DM. Existía verdadera inquietud y miedo todavía en estos inicios democráticos, por lo que las Fuerzas de Izquierda no aparecen definidas como Partido en este momento.

La victoria de UCD se enmarca dentro del contexto nacional, en el que la UCD significaba estabilidad y tranquilidad en la Transición Política.

De los 22 candidatos, sólo 7 repitieron candidaturas posteriormente. Entre otros los dos números unos. El cabeza de D.M. Sería alcalde en 1983 y el de UCD encabezaría la lista de AP en 1987.

B) 1983

Aparecen tres candidaturas, que serán permanentes hasta 1995: PSOE, PP e IU (PCE). Sintomáticamente, y en contraposición a lo ocurrido en Alajar, Aracena, Cortegana Encinasola, Fuentheridos, Zufre ..., IU no se presentará en 1999.

El PSOE a quien el pueblo le había otorgado la confianza mayoritaria después del golpe de Estado (23 F, 1981) y el descalabro de UCD en 1982, consigue el mayor número de votos en unas Elecciones Municipales.

Si en 1979 la victoria de UCD se enmarcaba dentro del contexto nacional ahora, en 1983, ocurre algo similar con la victoria del PSOE.

C) 1987

Aumenta el número de votos, pero los cambios ocurridos, no afectan a la situación establecida.

El PSOE pierde casi 100 votos, pero sigue ostentando la mayoría absoluta.

AP aumenta en 100 votos aproximadamente.

IU también sube en número de votos y alcanza su techo electoral.

D) 1991

Son los Comicios más convulsos, en lo que se refiere a resultados. Cuatro son las Fuerzas Políticas que se presentan: PSOE, PP, IU y CIAA (Candidatura Independiente Arochenos por Aroche).

El PSOE gana 40 votos pero no alcanza los resultados del 83.

El PP sufre un descalabro y pierde casi 500 votos.

IU disminuye su número de votos.

Aparece el Grupo Independiente CIAA, que se convierte en el 2º Partido más votado. Su lista es encabezada por Rafael Rodríguez Rayo.

E) 1995

El Ayuntamiento cambia el signo político, pasando a ser regido por el PP y el PA.

El PP multiplica por 4 sus resultados anteriores, quedando a 50 votos del PSOE.

El PSOE en estas Elecciones Municipales pierde casi 300 votos.

El PA aparece por primera vez en unas Elecciones Municipales, encabezando la lista el número 1 del grupo independiente que en 1991 cambió el mapa político de Aroche. Los 375 votos convierten a este grupo en decisivo para la gobernabilidad.

IU vuelve a sus resultados de 1983 y se queda sin representación

F) 1999

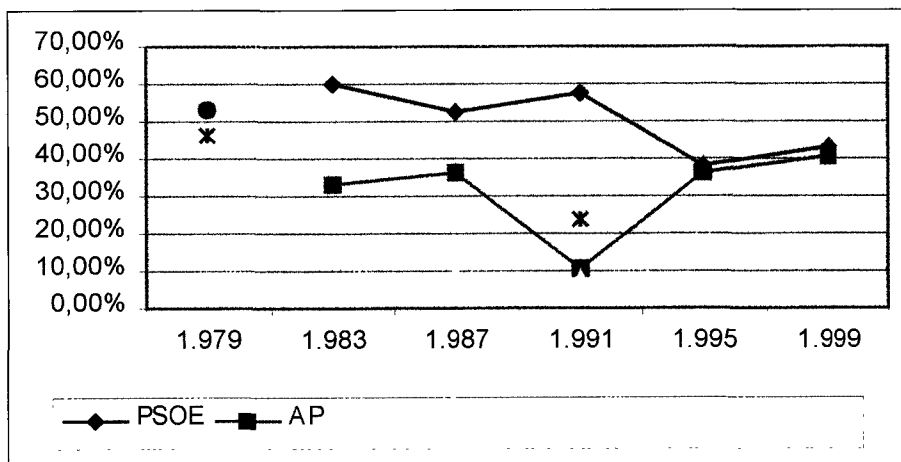
Desaparece IU del mapa político municipal de Aroche, beneficiándose tal vez el PSOE.

El PP aumenta sus votos y consigue sus mejores resultados.

El PSOE sigue siendo la fuerza más votada y mejora sus resultados de 1995, pero la diferencia entre él y el PP se mantiene en 50 votos.

El PA es el único grupo que disminuye sus votos, pero sigue siendo el Grupo decisivo.

Tabla de resultados municipales. Porcentajes



La gráfica de los Porcentajes de voto es muy similar a la de número de votos totales.

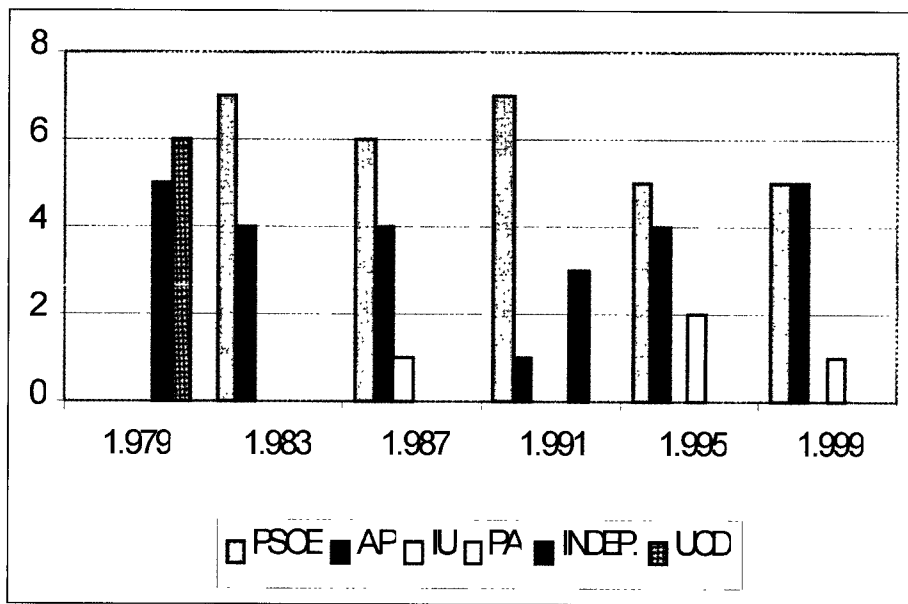
El PSOE se ha movido entre el 60,1% de 1983 y el 38'3 de 1995, siendo el partido con mejores porcentajes.

El PP ha conseguido sus mejores porcentajes en las últimas Elecciones con un 40'6 y los peores en 1991 con el 10'9, pero salvo esas excepciones, siempre se ha mantenido en una horquilla que oscilaba entre el 30% y el 40%.

IU, a pesar de presentarse en 4 Comicios nunca ha superado el 10%, mientras que el PA, en las dos únicas ocasiones que se ha presentado tiene una media del 16% de los votos.

UCD y DM son fruto de la Transición. El CIAA, quizás por su carácter independiente coyuntural consigue un porcentaje impresionante. ¿Es el PA heredero de esta fuerza?

Concejales



2.3. CANDIDATURAS

A) UCD

La U.C.D. Sólo se presentó en 1979. La lista estaba compuesta por 12 personas, todos ellos hombres y ningún independiente.

De estos doce candidatos sólo 1 de ellos se presentaría con posterioridad a unas Elecciones Municipales (AP & PP).

B) DM

La Democracia Municipal es uno de las dos Fuerzas Políticas independientes que se han presentado en Aroche.

Todos los miembros de la lista, 11 candidatos y un suplente, son hombres y es digno de resaltar que 4 de ellos, repitieron candidaturas en otras Elecciones Municipales, y todos ellos bien en el PSOE, bien en el PCE & IU.

C) PSOE

La primera lista que presentó el PSOE estaba compuesta en su totalidad por hombres. Ninguno figura en la candidatura como Independiente. El número 1 había encabezado, anteriormente, el grupo D.M. en las primeras Elecciones Municipales.

En 1987 se presenta una lista renovada: cambia el número 1; sólo repiten dos personas de la anterior lista (uno de ellos el cabeza de lista de esta convocatoria); y se incluyen a 2 mujeres. Además, aparece un antiguo candidato del DM y no figura nadie como independiente.

En la tercera lista no aparece ninguna mujer. Repiten el cabeza de lista y el número 2 por tercera vez. Cuatro candidatos ya se habían presentado en los Comicios de 1987, y se incluye en la lista un antiguo candidato de AP (1983).

En 1995 aparecen dos mujeres en la lista, pero ninguna en puesto de salida. Repiten 5 miembros, entre ellos el cabeza de lista y el número dos, que tras estas Elecciones consumen su cuarto mandato consecutivo.

En 1999 se observa de nuevo una renovación. El dato novedoso es que la lista esté integrada por 6 independientes, pero sólo aparecen 2 mujeres, aunque una de ellas en el puesto número 2. Cambia el candidato a la Alcaldía y se incluye en la lista a un antiguo componente de IU. Sólo repiten 2 personas.

D) PP

En 1983, se presenta AP en coalición con el PDP y UL. Su lista esta compuesta en su totalidad por hombres, incluyendo un independiente.

En 1987 la lista se denomina Federación de Partidos de Alianza Popular. Se producen cambios: repiten 4 candidatos, pero el cabeza de lista cambia; se presenta para alcalde Ventura Maestre Bellido, antiguo alcalde, elegido en 1979 con la UCD. Se incluyen tres mujeres en la lista y 9 independientes.

En 1991, el PP cambia de nuevo el candidato a alcalde. El resto de la

lista no incluye ninguna mujer, ni tampoco ningún independiente. Repiten 5 miembros de la anterior lista, entre ellos los tres primeros.

La lista que alcanza la Alcaldía en 1995 está encabezada por Antonio Cuaresma, que ya se presentó en el puesto número 2 en 1983. Él y dos candidatos más repiten en la presente lista, en la que figuran 4 mujeres, pero no en puestos de salida.

En 1999, El PP presenta una lista donde repiten 8 personas del 95, además de 2 candidatos que se presentaron con dicha Fuerza Política en otras convocatorias. Aparecen tres mujeres en la lista, de las que una está en puestos de salida.

E) IU

El PCE, que más tarde será IU, presenta su primera lista en 1983. Lo más destacable es la inexistencia de mujeres en la lista y el que todos, salvo uno, se estrenan en la candidatura.

En 1987 la lista de candidatos de IU presenta una total renovación: no repite nadie de 1983; sólo aparece un candidato que había concurrido en 1979 con la agrupación DM; se incluye una mujer en el número 2; y, de los 14 que componen lista, 10 son independientes.

En 1991 de nuevo se producen cambios en la candidatura de IU: repiten tres miembros del 87, incluido el cabeza de lista; se incorpora un candidato de 1983; desaparece la única mujer que nos encontramos en 1987; y desaparecen los independientes.

En 1995 cambia el cabeza de lista; vuelve a aparecer una mujer; repiten 6 personas, aunque sólo 3 de ellas se presentaron en 1991, pues los otros tres aparecieron en candidaturas de 1987 y de 1983.

F) PA

El PA, en 1995, se presenta por primera vez y se convierte en la Fuerza Política decisiva para la configuración del Ayuntamiento.

La lista de 1995 esta compuesta por 13 independientes. Sólo el nú-

mero 5 de la lista figura como afiliado al PA. De estas 14 personas (incluyendo los suplentes y el cabeza de lista) 6 de ellas se habían presentado en 1991 por el CIAA. Además, 2 miembros procedían de las listas del PCE y de IU. Parece, pues, que esta primera lista del PA canaliza la anterior candidatura del CIAA, aunque no consigue igualar los resultados de dicha Formación Política. La candidatura cuenta además con 6 mujeres de las cuales algunas proceden del CIAA.

En 1999, repiten 8 componentes (incluido el número 1) de la lista de 1995, y además se incluye a un antiguo componente del CIAA que no se había presentado por ninguna Fuerza en 1995. Se mantiene la preponderancia de independientes (13 a 1) y disminuye la presencia de mujeres (de 6 en 1995 a 4 en 1999).

G) CIAA

La Coalición Independiente de Arochenos por Aroche es una Fuerza Política a tener en cuenta a la hora de estudiar el comportamiento electoral de la sociedad de Aroche.

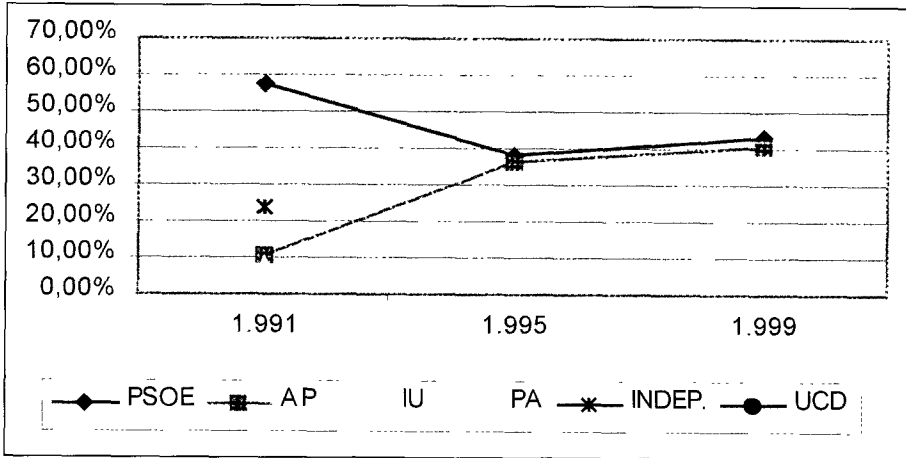
Aparece en 1991. La lista esta compuesta por 9 hombres y 5 mujeres; dos de ellas ocupan el puesto número 2 y el 4.

Uno de sus integrantes ya se había presentado con anterioridad, pero ni cuando lo hizo por el PCE, ni en esta lista estaba en puesto de salida. Posteriormente, 8 de los 13 componentes de la lista se presentarán en las listas del PA, bien en los Comicios de 1995, bien en los de 1999.

3. REFLEXIÓN SOBRE LOS PROCESOS ELECTORALES.

3.1. ELECCIONES MUNICIPALES (91-95-99)

Aroche

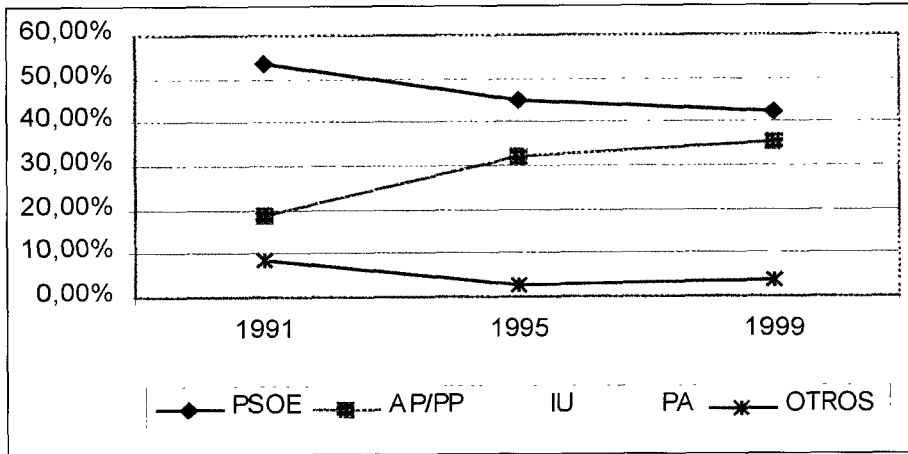


En la presente gráfica se señalan los porcentajes de las elecciones Municipales en las tres últimas convocatorias, dado que es el año 91 el que marca el final de la anterior y el inicio de esta década.

El PSOE sufre una importante bajada en 1995 y se recupera ligeramente en 1999. El PP, que se renueva en el 91, marca una tendencia ascendente con los Comicios del 95, que se consolida y aumenta ligeramente en el 99, aunque el PSOE siga siendo el Partido más votado.

CIAA tras sus buenos resultados del 91 desaparece, recogiendo su testigo el PA que, sin embargo no alcanza los resultados de este grupo. IU mantiene una línea a la baja entre el 91 y el 95.

Provincia de Huelva 91-95-99

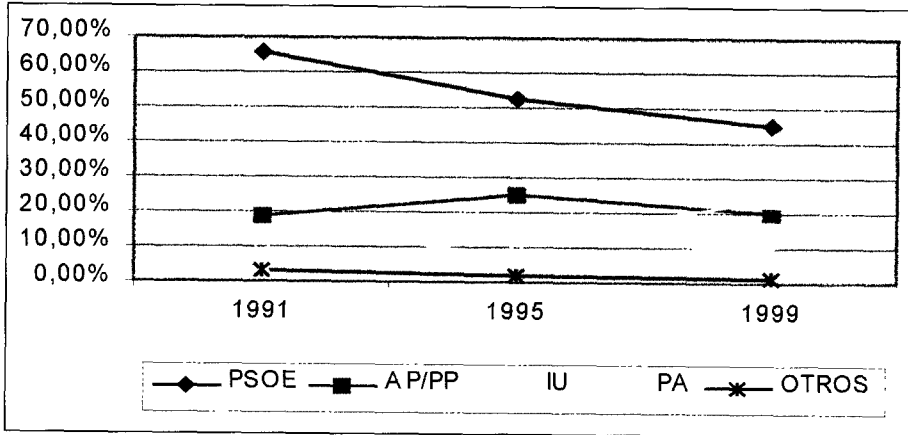


En la Gráfica resultante de la Provincia de Huelva, observamos que coincide con la de Aroche en términos generales, salvo en la desaparición de IU.

El PSOE desciende en la Provincia en el 95. Igualmente en el 99, año en el que en Aroche consigue aumentar su porcentaje. Por su parte la línea del PP es totalmente semejante: subida espectacular del PP en el 95 y ligera subida, consolidando la tendencia en 1999.

IU, en la Provincia mantiene su media de votos, con una pequeña subida en 1995, gracias al Partido Judicial de Aracena (sobre todo de Aracena y Zufre). Pero, en 1999 vuelve a descender.

El PA en la Provincia está por debajo de los resultados en Aroche. Pero en la Provincia aumenta ligeramente y en Aroche disminuye ligeramente.

Partido Judicial de Aracena

La Gráfica del Partido Judicial de Aracena tiene importantes diferencias tanto con la de Aroche, como con la de la Provincia.

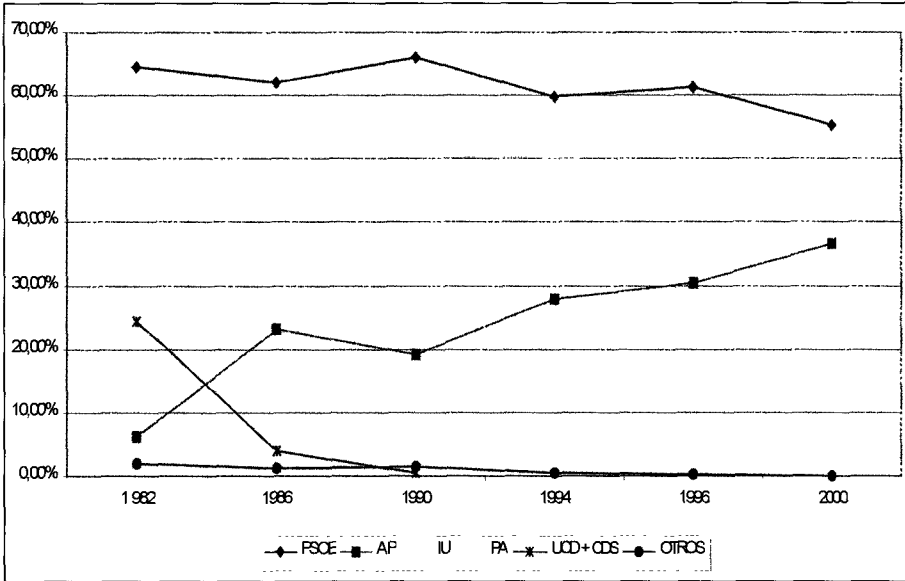
En las tres gráficas coincide el descenso del PSOE, siendo está más significativa en el Partido Judicial de Aracena que en la Provincia (sin embargo en Aroche en 1999 asciende ligeramente).

El PP, asciende en 1995 pero es menor que en en Aroche y que en la Provincia. En Aroche y en la Provincia de Huelva, en las Elecciones de 1999 el PP aumenta sus porcentajes, pero no así en el Partido Judicial de Aracena.

Es significativa la tendencia ascendente de IU y del PA en el Partido Judicial en relación a Aroche, donde ambas fuerzas decrecen manteniéndose sólo el PA.

3.2. ELECCIONES AUTONÓMICAS (91-95-99)

Aroche



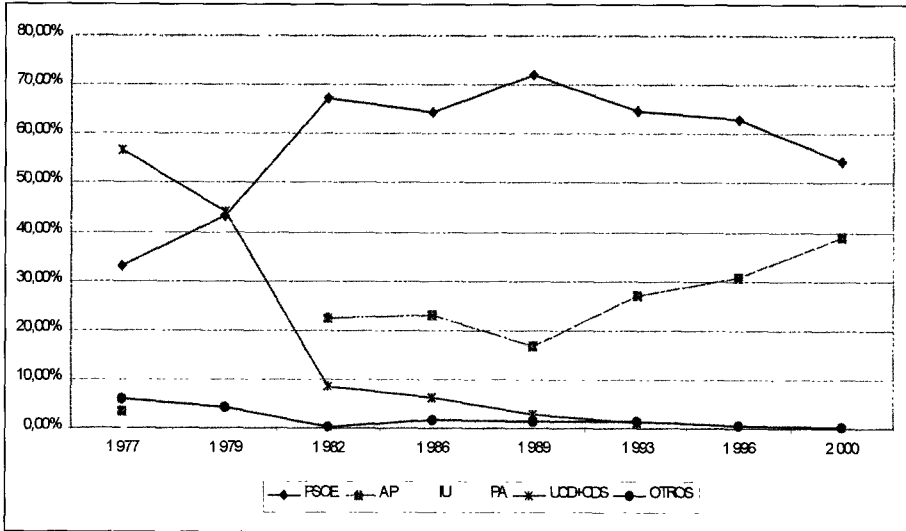
En las Autonómicas, el PSOE sigue ganando en Aroche pero descienden sus resultados casi en 10 puntos desde el 82 al 2000.

El PP, inicialmente por debajo del 10% llega en el 2000 a casi el 40%.

El PA, aunque sube, no consigue acercarse a los porcentajes de las Elecciones Municipales.

IU desciende hasta niveles no conocidos desde 1982. Su desaparición en las Elecciones Municipales, y el descenso sufrido a nivel regional y andaluz se reflejan en el Municipio.

3.3. ELECCIONES GENERALES (91-95-99)

Aroche

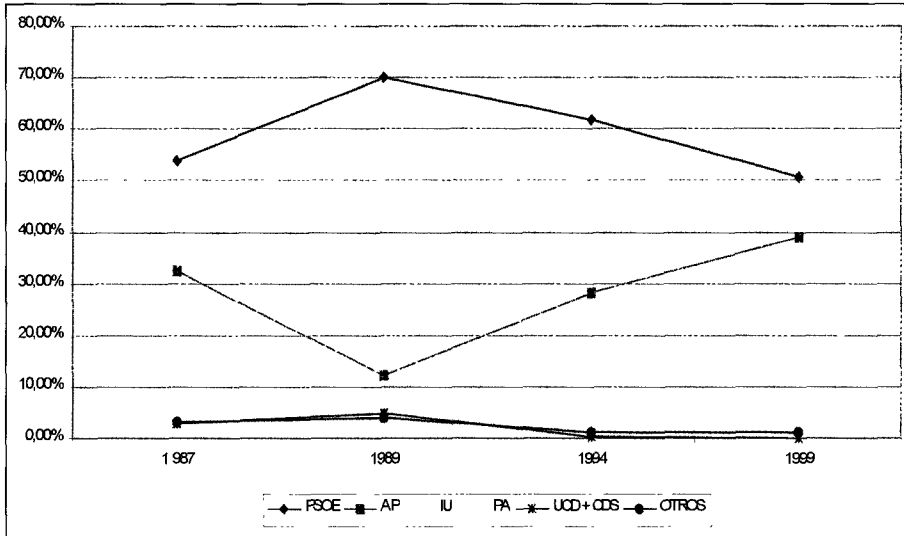
En las Elecciones Generales en Aroche, el PSOE sigue ganando desde 1982, pero desde 1989 marca una línea descendente.

El PP, desde 1989 mantiene una línea ascendente que va de un 18% a un 40%.

En relación con las Elecciones Generales, existe una polaridad entre el PP y el PSOE. Los porcentajes de IU y el PA son testimoniales rozando el 5% de los votos.

3.4. ELECCIONES EUROPEAS (91-95-99)

Aroche



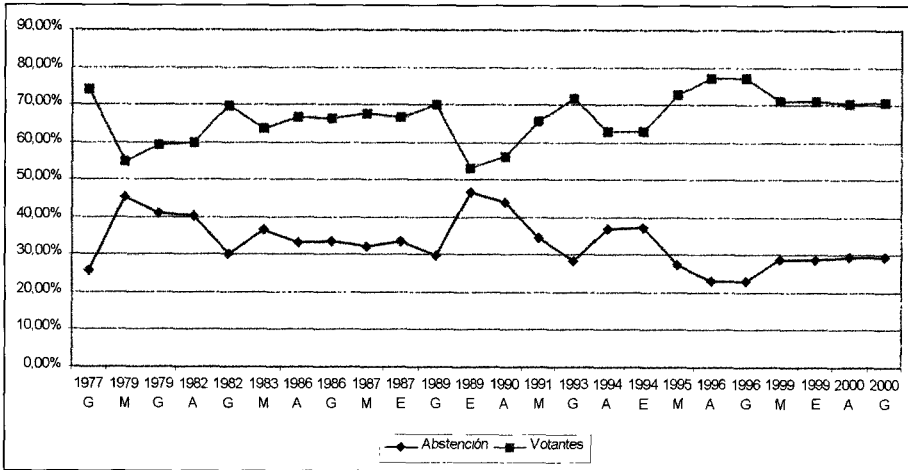
En las Elecciones Europeas se muestran las mismas tendencias que las Generales pero con líneas más acusadas.

Es de señalar que, mientras en el resto de Comicios el PA supera a IU, en estas Elecciones es IU quien supera al PA.

3.5. PARTICIPACIÓN Y ABSTENCIÓN EN AROCHE (TODOS LOS PROCESOS)

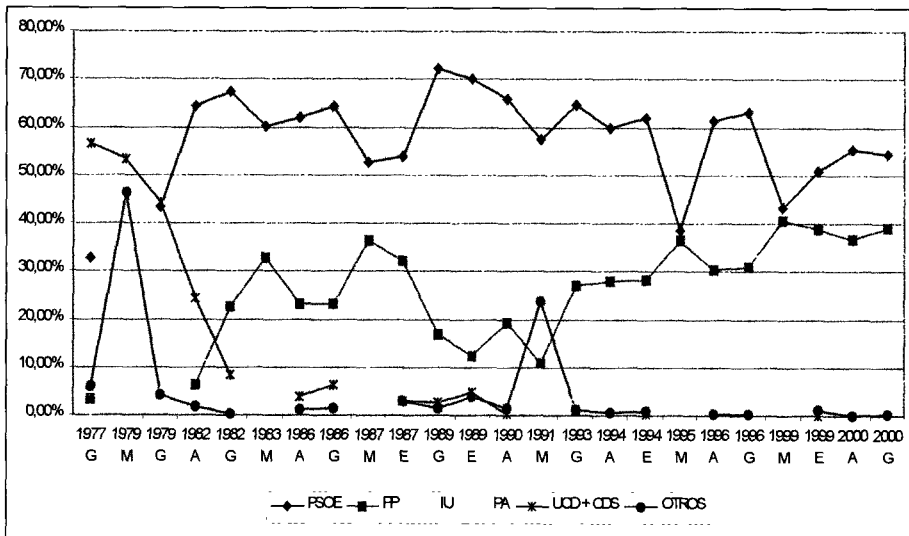
En un análisis temporal, observamos el gran interés que provocaron las primeras elecciones de 1977 y la bajada en las Elecciones municipales de 1979.

Es de señalar que los momentos de mayor participación posteriores al 77 son los de las Generales del 82, 89 y 93, superándose la participación del 77 en las Autonómicas y Generales del 96. Posteriormente, la participación en las Municipales y Europeas del 99 y en las Autonómicas y Generales del 2000 quedan fijadas en un 70%.



Conviene resaltar que el momento de crisis en la participación se concentra en las Europeas del 89 y las Autonómicas del 90, claros antecedentes del cierre y apertura de una nueva década.

3.6. RESULTADOS ELECTORALES EN PORCENTAJES (TODOS LOS PROCESOS)



En resumen, el PSOE ha dominado las diferentes Elecciones celebradas en Aroche en estos 23 años. Salvo en las Generales del 79 y las pobres victorias en las Municipales del 95 y 99, esta Fuerza Política siempre ha obtenido los mejores porcentajes. En la actualidad su tendencia manifiesta una cierta inestabilidad, según el tipo de elecciones que se convocan.

El PP vive, desde el 91, un continuo ascenso con picos importantes en las Municipales.

IU, salvo un pequeño repunte en las municipales de 1987, nunca ha llegado al 10% y el PA, de ser una Fuerza residual, a pasado a ser decisiva en las Elecciones Municipales alcanzado alrededor de un 20%.

4. CONCLUSIONES

4.1. SOBRE LA TRANSICIÓN POLÍTICA Y LA EVOLUCIÓN POSTERIOR

– La Transición de la Dictadura a la Democracia, desde la propia estructura orgánica del Estado, se realizó mediante un proceso institucional «de la Ley a la Ley» (según la expresión consagrada por Torcuato Fernández Miranda). Pero esa Transición se realizó también desde la propia sociedad, es decir, desde el pueblo, en quien reside la soberanía según la Constitución de 1978. Ello se puede constatar no sólo en el conjunto del Estado y las distintas Comunidades o Nacionalidades sino en Provincia, en las Comarcas y en los Municipios.

– En las elecciones municipales del 79, el paso de la Ley a la Ley era representado por la Unión de Centro Democrático (UCD), mientras que la oposición democrática a la Dictadura, aunque en general fue aglutinada por el Partido Socialista Obrero Español (PSOE), en el caso de Aroche se expresó por medio de Democracia Municipal. En aquel entonces había cierto miedo político en los compromisos de izquierda, por el peso de la memoria histórica de la guerra civil y la represión de la Dictadura.

– Tras el golpe de Estado del 23 de Febrero de 1981, la sociedad civil se fortaleció y prestó su confianza al PSOE, al ver garantizada la Monarquía Parlamentaria. Ello tendría su reflejo en las elecciones municipales de

Aroche, pues, en el período de 1983-87, el PSOE, de las tres fuerzas en liza, sería la predominante. En la opción conservadora hay una línea de continuidad entre la UCD, Alianza Popular y el Partido Popular (PP). El Partido Comunista (PC) del 83, Izquierda Unida (IU) en el 87, no será significativo.

4.2. CAMBIOS DINÁMICOS EN LA EVOLUCIÓN POLÍTICA

– En los veinte años de Democracia, que van de 1979 a 1999, se constatan tres cambios o tendencias evolutivas: tendencia a la bipolarización y la alternancia, una participación política mayor de la mujer, y una necesaria renovación generacional.

– La tendencia a la bipolarización, que queda patente en las elecciones municipales de 1999 en Aroche, es matizada y corregida por la propia sociedad civil, que ya fue motor en la Transición o por medio de un Partido que actúa como instrumento de la sociedad civil (es el caso del Partido Andalucista (PA) en Aroche).

– Desde 1987 se manifiesta una tendencia entrecortada a la participación de la mujer en las fuerzas políticas locales, cosa inédita en las primeras elecciones municipales de 1979, sobre todo en la sierra de Huelva.

– En cuanto a la renovación generacional, conviene señalar tres aspectos: en 1991, el PP sufre un descalabro, apareciendo una Coalición de independientes de Arochenos por Aroche (CIAA) que, desde la sociedad civil, obliga a la renovación generacional de dicho Partido conservador; en veinte años se constata lo que Ortega denominaba los ciclos generacionales, que suelen entrar en declive a los 15 años de actividad política; el PSOE agotó su ciclo en 1995, viéndose obligado a una renovación tardía en 1999, pero importante para el futuro.

4.3. SINGULARIDAD DEL PARTIDO JUDICIAL DE ARACENA Y ESPECIAL SIGNIFICACIÓN DE AROCHE

– La singularidad del Partido Judicial de Aracena se ha manifestado, en 1999, en un cierto castigo a la gestión y los errores del PSOE a favor de Izquierda Unida, al menos en los municipios de Aracena, Encinasola, Zufre, Cortegana, y otros, castigo ya anunciado en 1995.

– La realidad de querer cambiar al PSOE desde la izquierda, en el conjunto del Partido Judicial de Aracena, contrasta con el predominio del Partido Popular en Huelva capital y con la tendencia al alza de dicha fuerza política desde las generales de 1989 incluso en Aroche.

– En la Sierra, la opción conservadora parece que no acaba de abrirse paso por motivos históricos y sociales, a pesar de ser una sociedad productiva agropecuaria, sólo teóricamente conservadora. Sin embargo, Aroche, se manifiesta más en consonancia con las tendencias generales del Estado.

– Lo anteriormente dicho quizás explique, en el conjunto del Partido Judicial, que la opción conservadora se manifieste a veces por medio del PA, Partido Nacionalista Andaluz..

5. FUENTES Y BIBLIOGRAFÍA

A) Fuentes:

– Las Candidaturas municipales completas se han obtenido gracias al Servicio de los Archivos de la Excm. Diputación Provincial de Huelva, bajo custodia y responsabilidad de Dña. Remedio Rey de las Peñas, quien ha facilitado la consulta de los siguientes B.O.P.:

1. B.O.P. Número 56 de 8 de Marzo de 1979
2. B.O.P. Número 86 de 18 de Abril de 1983
3. B.O.P. Número 101 de 6 de Mayo de 1987
4. B.O.P. Número 97 de 30 de Abril de 1991
5. B.O.P. Número 98 de 2 de Mayo de 1995
6. B.O.P. Número 107 de 12 de Mayo de 1999

– Los resultados electorales, formalmente consultados, son los publicados oficialmente por el Ministerio del Interior, a los que se ha accedido vía Gobierno Civil, actualmente Subdelegación del Gobierno, así como los publicados por la Junta de Andalucía, por medio de Gobernación -actualmente Delegación del Gobierno- o por medio del Instituto de Estadística.

– Entre otras fuentes cabe señalar la experiencia directa en el seguimiento de los procesos electorales y la documentación facilitada por la Dirección Provincial, Regional y Federal del PSOE

B) Bibliografía:

– PORRAS NADALES, ANTONIO (1985): *Geografía electoral de Andalucía*. CIS/Siglo XXI de España Editores, Madrid, 300 pp.

– RODRÍGUEZ ZÚÑIGA L, y OLLERO BUTLER F., (1990): *Los españoles ante la Constitución y las Instituciones Democráticas: 11 años de Constitución (1978 - 1989)*, CIS Madrid. 100 pp.

– DELGADO SOTILLOS, IRENE (1997): *El comportamiento electoral municipal español, 1979-1995*. CIS, Siglo XXI de España Editores, Madrid, 346 pp.

– MONTABES, JUAN y otros (1998): *El sistema electoral a debate. Veinte años de rendimientos del sistema electoral español (1977-1997)*. CIS/Parlamento de Andalucía, Móstoles (Madrid), 465 pp.

– Revista *Temas*: n.º 60 (Noviembre 1999), «Últimas tendencias electorales», pp.65-66; n.º 61 (Diciembre 1999), «Debate sobre Democracia y participación en los partidos políticos» (intervienen Adela Cortina, Roberto Dorado, Luis Ortega, Antonio García Santesmases, Jaime Pastor y Javier Sáenz Cosculluela), pp. 20-41; n.º 65 (abril 2000): «Análisis político: sobre la derrota electoral de la izquierda» (escriben Roberto Dorado, Santiago Carrillo, Rafael Delgado, Rafael Simancas y Manuel Moral), Madrid, pp 49-58.